



KOMPOZİT PANEL
RENK KARTELASI

COMPOSITE PANEL
COLOR CHART

Dünyanızı Renklendirir
Colors Your World

Sistem **Al**
A L Ü M İ N Y U M



PB-900

Beyaz / White



PB-901

Kırık Beyaz / Pure White



PB-100

Krem / Cream



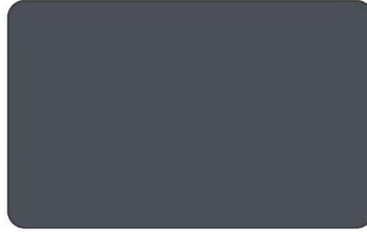
PB-700

Gümüş / Silver



PB-701

Koyu Gri / Dark Grey



PB-702

Antrasit Gri / Anthracite Grey



PB-450

Siyah / Black



PB-120

Şampanya / Champagne




PB-130

Bronz / Bronze




PB-140

Bakır / Copper



PB-200

Turuncu / Orange



PB-201

Sarı / Yellow



PB-301

Bordo / Burgundy



PB-300

Kırmızı / Red



PB-600

Yeşil / Green



PB-500

Mavi / Blue



PB-800 Kahverengi / Brown




PB-501 Azul Mavi / Azul Blue



PB-1200 Ayna / Mirror



PB-1201 Sarı Ayna / Gold Mirror



PB-1300 Satine / Satin



PB - 1009 Tineo / Tineo



PB-1010 Venge / Wenge



PB-1011 Meşe / Oakwood



PB-1012 Açık Bambu / Light Bamboo



PB-1013 Tropikal Ağaç / Louro Preto



PB-1014 Açık Tik / Light Teak



PB - 1015 Açık Altın Meşe
Light Golden Oak




RB-900 Beyaz / White




RB-100 Krem / Cream




RB-700 Gümüş / Silver




RB-701 Koyu Gri / Dark Grey




RB-702 Antrasit Gri / Anthracite Grey



RB-450 Siyah / Black



RB-120 Şampanya / Champagne



RB-130 Bronz / Bronze



RB-140 Bakır / Copper



RB-200 Turuncu / Orange



RB-201 Sarı / Yellow



RB-301 Bordo / Burgundy



RB-300 Kırmızı / Red



RB-600 Yeşil / Green



RB-500 Mavi / Blue



RB-800 Kahverengi / Brown



RB-1000 Açık Ceviz / Light Walnut



RB-1001 Koyu Ceviz / Dark Walnut



RB-1006 Kalın Altın Meşe
Thick Golden Oak



RB-1005 Tik / Teak

Neden Alüminyum Kompozit Panel?

Alüminyum kompozit panel iki adet alüminyum levha arasındaki düşük yoğunluklu polietilen malzemenin birleşiminden oluşur. Üstün yüzey dayanımlı, pürüzsüz, estetik, dayanıklı ve bakımı kolay bir paneldir.

Why ACP?

Aluminium composite panel is composed of low density polyethylene between two aluminium sheets. It has superior surface resistance, smooth appearance, and it is aesthetic, durable and easy maintenance.

Estetik, Dayanıklı ve Bakımı Kolay Bir Cephe Çözümüdür.

It's an aesthetic, highly durable maintenance friendly facade solution.



Genel Özellikleri / General Features

- Dayanıklı, sert ve hafif / Highly durable rigid and light weight
- Sınırsız renk ve proje desen seçeneği / Unlimited color & design option
- Ses ve ısı izolasyonu / Sound & heat isolation
- Tüm çevre koşullarına karşı dayanıklı / Resistant to all weather conditions
- Hızlı ve kolay montaj / Easy and fast application
- Estetik ve şık görünüm / Aesthetic and elegant appearance
- %100 geri dönüştürülebilir / Aesthetic and elegant appearance
- Çevreye duyarlı / Eco-Friendly

Panel Özellikleri

Dayanıklı, sert ve hafiftir. Çok çeşitli renk ve desen seçeneği mevcut olup, kolay imal edilme ve işlenebilme özelliklerine sahiptir. Kötü çevre şartlarına karşı yüksek dayanımı vardır. Estetik, modern görünümlü ve ekonomiktir.

Panel Properties

Durable, rigid and lightweight. Has a wide variety of colors and designs. Easy to manufacture and process. Has high resistance against adverse environmental conditions. It is aesthetic, modern looking and economical



Uygulama Alanları

- Çeşitli Restorasyon ve Dekorasyon Uygulamaları
- İşaret Levha ve Reklam Panoları
- Stant Uygulamaları
- Ofis Bölme Sistemleri
- İç Cephe Kaplamaları
- Mağaza Görselleri
- Taşıt Uygulamaları

Application Areas

- Curtain Wall
- Industrial Application
- Transport
- Signage and Furniture
- Advertisement Stands
- Office Partitions
- Interior Design
- Retail / Industrial / Display
- Vehicle Applications



Panel Ölçüleri

Panel Dimensions

Standart Panel Ölçüsü / Standard Panel Size

: 4 mm x 1250 mm x 3200 mm

Panel Kalınlığı / Panel Thickness

: 2 mm - 6 mm

Panel Boyu / Panel Length

: 2000 mm - 6000 mm

Panel Eni / Panel Width

: 1250 mm - 1500 mm



Üretim ve Panel Toleransları / Tolerances

Panel Kalınlığı / Panel Thickness

: ±0,2 mm

Akma Mukavemeti / Yield Strength

: 26 N mm²

Panel Boyu / Panel Length

: -0 mm/+ 4 mm

Çekme Mukavemeti / Tensile Strength

: 32 N mm²

Panel Eni / Panel Width

: -0 mm/+ 2 mm

Yüksek Isıda Çekme Mukavemeti / Tensile Strength in High Temperature

: 32 N mm

Diagonal Fark / Diagonal Difference

: max. 3 mm

Kenar Kayması Toleransı / Edge Shift Tolerance

: max. 2 mm

Hatırlatmalar / Reminders

Renk bütünlüğünün sağlanabilmesi için bir defada sipariş verilmesi önerilir. Lütfen kompozit panelleri ok yönünde kullanınız. Siparişlerinizde 1250 mm ve 1500 mm levhalar birlikte kullanılacaksa sipariş aşamasında yazılı olarak bilgi verilmesi gerekmektedir.

To ensure the color consistency, placing total requirements in one order is recommended. Please apply all the panels the arrow direction.

Placing an order consist of different panel widths like 1250 mm, 1500 mm which will be used in the same project, please contact our sales representative.



**Katalogu tabletinize indirin
istediğiniz zaman istediğiniz yerde
görüntüleyin!**

*Download this catalogue on your ipad,
view it anywhere, anytime you wish!*



Sistem **Al**
ALÜMİNYUM



Merkez / Head Office
Akçaburgaz Mah. 3055. Sk. No.4
34522 Esenyurt / İstanbul - TURKEY
Tel : +90 212 886 87 87
Fax : +90 212 886 53 29

Fabrika / Factory
Ergene1 OSB, Vakıflar OSB Mah. D100 Cad.
No: 13/1 59930 Ergene / Tekirdağ - TURKEY
Tel : +90 282 693 27 27

sistem@sistemal.com
www.sistemal.com